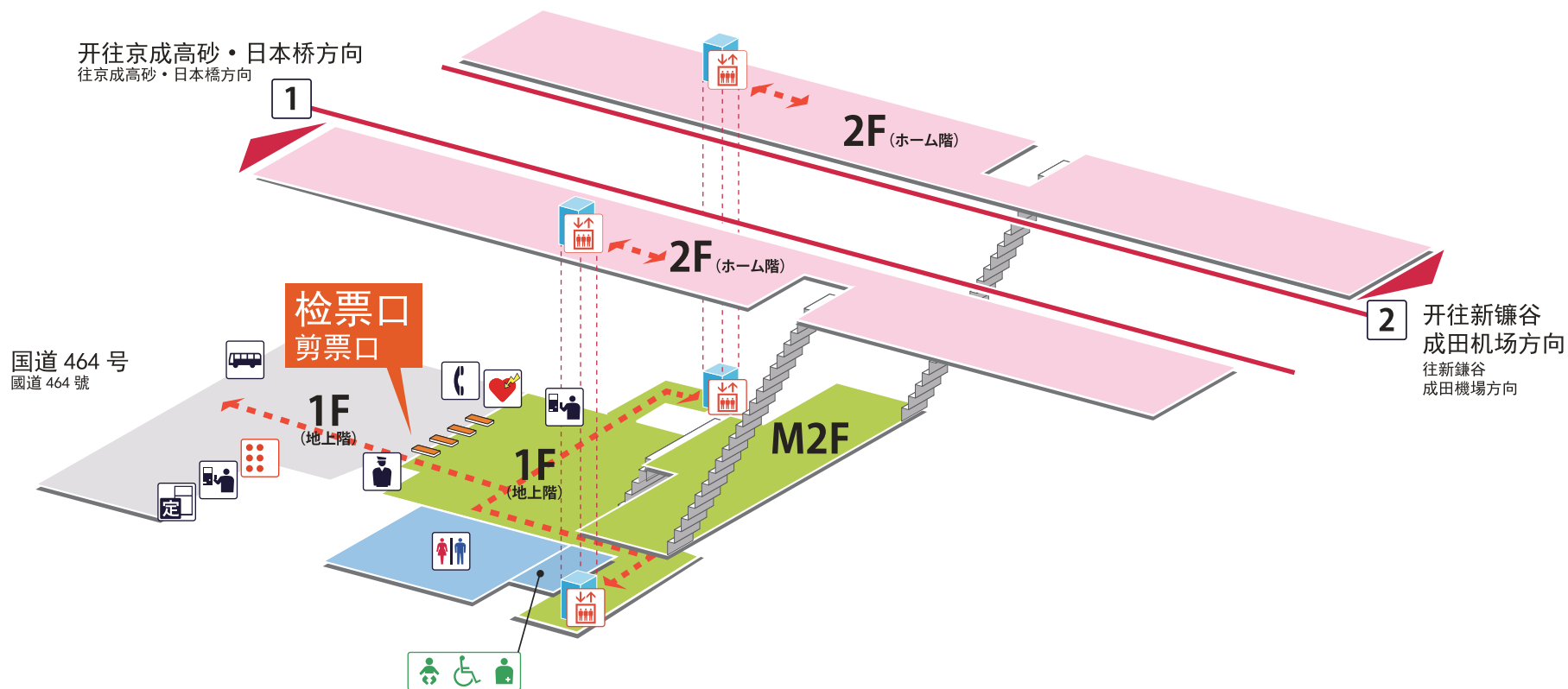





- 1** 开往京成高砂・日本桥方向
往京成高砂・日本橋方向
- 2** 开往新鎌谷・成田机场方向
往新鎌谷・成田機場方向

凡例 圖示

-  站务室
站務室
-  自动售票机/自动补票机
自動售票機/自動補票機
-  月票售票机
月票售票機
-  电梯
電梯
-  触觉导览地图
觸覺導覽地圖
-  洗手间
洗手間
-  婴儿护理台
嬰兒護理台
-  轮椅可用洗手间
輪椅適用洗手間
-  安装了人工肛门(膀胱)的特殊人群
人工肛門(膀胱)患者
-  公用电话
公共電話
-  AED (自动体外除颤器)
AED (自動體外心臟電擊去顫器)
-  公共汽车站
巴士搭車處



-  站台
月台
-  检票口内
剪票口内
-  检票口外
剪票口外